

PERSONALIZZAZIONE DELLE DIVISE DA GARA

Le squadre dovranno essere munite di mini "fratini" riportanti la divisa ufficiale del Club.

La casacca per i giocatori del calcio balilla sarà così realizzata: un rettangolo di tessuto riportante le fattezze della divisa ufficiale del Club (fig. 1).

Il rettangolo avrà un foro centrale per permettere il passaggio della testa del giocatore del calcio balilla (fig. 2).

Il rettangolo sarà piegato ottenendo un frontale e un posteriore, con numero di maglia (fig. 5 e 6).

Una volta infilato, il rettangolo verrà chiuso sui lati da due piccole fettucce per una chiusura a strappo, sistema di fissaggio manuale caratterizzato da due superfici piane che possono essere attaccate e staccate facilmente (fig. 2, 3 e fig. 4).

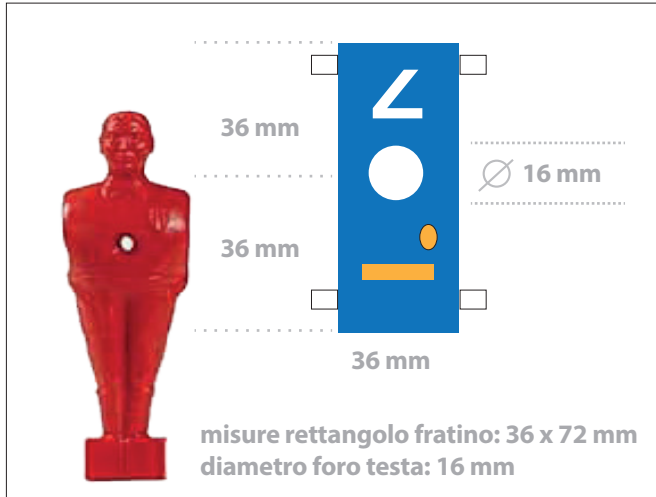


FIG. 1 - MISURE FRATINO




FIG. 2



FIG. 3



FIG. 4

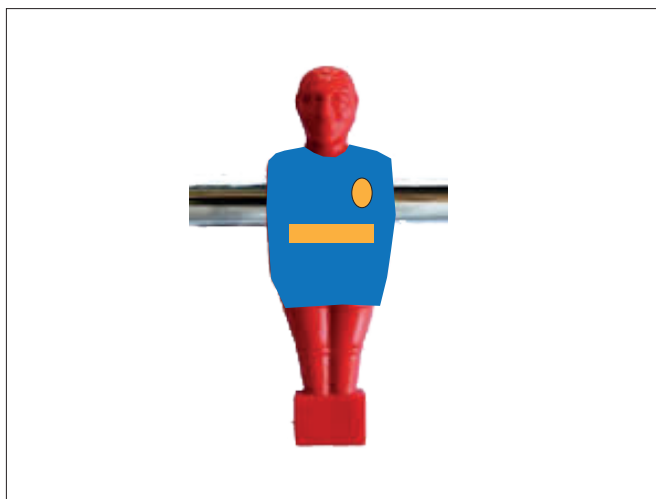


FIG. 5 - VISTA FRONTALE




FIG. 6 - VISTA POSTERIORE